



FLOOR/CEILING TYPE



WORLD STANDARD AIR CONDITIONERS

SUPER

COOL

ประหยัดไฟเบอร์ 5 สูงสุด 3 ดาว



NEW
FIXED SPEED

www.bbair.co.th



เย็นทน เย็นประหยัด เย็นคุ้ม เย็นดี

FLOOR/CEILING TYPE

เครื่องปรับอากาศชนิดตั้งหรือแขวนใต้ฝ้า



FIXED SPEED

เครื่องปรับอากาศระบบ Fixed Speed หรือเครื่องปรับอากาศแบบทำความเย็นคงที่ โดยคอมเพรสเซอร์จะตัดต่อการทำงานตลอดเวลา เพื่อรักษาอุณหภูมิให้เป็นไปตามที่ตั้งไว้ ข้อดีคือ เย็นเร็วทันใจ และบำรุงรักษาง่าย

www.bbair.co.th

✓ เย็นทน


✓ เย็นประหยัด

✓ เย็นคุ้ม

✓ เย็นดี


COMPACT DESIGN & HIGH EFFICIENCY

ดีไซน์เรียบหรูและประสิทธิภาพการทำงานสูง




100% Copper

ใช้คอยล์ทองแดงทั้งหมดเพิ่มประสิทธิภาพในการแลกเปลี่ยนความร้อน และทนต่อสภาพแวดล้อม



Coated Blue Fin



100% Copper



Coated Blue Fin

คอยล์ชนิดเคลือบสารสียฟ้า Hydrophilic ช่วยเพิ่มประสิทธิภาพในการแลกเปลี่ยนความร้อน ลดการจับชั้นที่คอยล์ ลดการสึกกร่อนของฟิน ช่วยยืดอายุการใช้งาน



Anti - Corrosion

สารเคลือบท่อทองแดงสียฟ้าชนิดพิเศษ ช่วยลดการสึกกร่อน



Pre-Filter

ช่วยดักจับสิ่งสกปรกและฝุ่นละอองขนาดใหญ่ เช่น เส้นผม ฝุ่น ขนสัตว์



Nano Filter PM 2.5

ช่วยกรองฝุ่นขนาดเล็ก PM2.5 (+อุปกรณ์เสริมที่สามารถเพิ่มได้)



SELF CLEANING

ระบบทำความสะอาดคอยล์เย็นอัตโนมัติปล่อยลมไล่ความชื้นที่คอยล์เย็น เพื่อลดการเกิดและสะสมของเชื้อโรค



Electro Plasma

(+อุปกรณ์เสริมที่สามารถเพิ่มได้)



COMFORT & ECO FRIENDLY

ใช้งานง่าย สะดวกสบาย และเป็นมิตรต่อสิ่งแวดล้อม



Temperature Control

สามารถควบคุมอุณหภูมิได้อย่างแม่นยำ จึงส่งความเย็นได้คงที่ตลอดเวลาการใช้งาน



Vertical Auto Swing

ส่งลมเย็นกระจายได้ทั่วทั้งห้อง



Sleep Mode

ฟังก์ชันที่ช่วยให้คุณหลับสบายทั้งคืน และยังช่วยประหยัดพลังงาน



Timer

ตั้งเวลา ปิด/เปิด เครื่องปรับอากาศ



Auto Speed

ปรับความเร็วรอบพัดลมตามอุณหภูมิ ทำให้ห้องเย็นเร็วทันใจ



WIFI (+อุปกรณ์เสริมที่สามารถเพิ่มได้)

สามารถเชื่อมต่อเพื่อสั่งการทำงานผ่านระบบ WIFI ได้



R32

ระบบน้ำยา R32 นวัตกรรมที่ช่วยรักษาสิ่งแวดล้อม ทนทาน และประหยัดพลังงาน



LED Wire & LCD Wireless Control

มีทั้งแบบมีสาย และแบบไร้สายให้เลือก แบบมีสายสามารถฝังเข้ากับผนังได้เพื่อความสวยงาม

www.bbair.co.th

ประหยัดพลังงาน และดูแลรักษาง่าย

SAVING ENERGY & EASY MAINTENANCE



Label 5

มีฉลากประหยัดไฟเบอร์ 5 ประหยัดสูงสุดถึงระดับ 3 ดาว



ECO/Energy Saving

โหมดประหยัดพลังงาน ช่วยประหยัดไฟฟ้าเพิ่มขึ้น 20-60% จากโหมดปกติ



SPECIFICATIONS
FLOOR/CEILING TYPE
FIXED SPEED



MODEL	Fancoil unit	EER12F	EER18F	EER24F	EER30F	EER36F	EER36F	
	Condensing unit	AER12F	AER18F	AER24F	AER30F	AER36F	AER36FT	
Cooling capacity	TIS. Watt	3,600	5,500	7,100	8,800	10,600	10,600	
	EGAT. Btu/hr	13,000	18,800	25,300	31,000	36,100	36,100	
Current	Amp	4.70	7.20	9.70	11.80	14.20	4.70	
Power	TIS. Watt	980	1,510	1,950	2,500	3,010	3,010	
COP	TIS. Watt/Watt	3.55	3.57	3.60	3.44	3.44	3.43	
SEER	EGAT. (Btu/Hr)/Watt	13.70	13.70	13.70	13.12	13.12	13.12	
Label No.5 Ranking		5	5	5	5	5	5	
INDOOR UNIT	Power supply	V/Ph/Hz 220/1/50						
	Blower	Q'ty 2		4				
	Fan motor	Q'ty 1			2			
	Fan motor	Type AC						
	Air Direction		Up-Down Auto Swing / Left-Right Manual Swing					
	Dimension	Width	m.m. 1,040		1,340		1,945	
		Depth	m.m. 250					
Height		m.m. 620						
Net Weight	Kgs.	28	30	38	52	52	52	
CONNECTION	Liquid	Inch 1/4		3/8				
	Suction	Inch 1/2		5/8				
	Drain	Inch 3/4						
Refrigerant Type		R32						
Flow control (Installed)		Capillary tube (IDU)						
OUTDOOR UNIT	Power supply	V/Ph/Hz 220/1/50					380/3/50	
	Fan blade	Q'ty 1						
	Fan motor	Q'ty 1						
	Fan motor	Type AC						
	Compressor	Type Rotary					Scroll	
	Dimension	Width	m.m. 812		866		968	
		Depth	m.m. 252		308		356	
Height		m.m. 600		641		794		
Net Weight	Kgs.	42	46	56	62	71		

MODEL	Fancoil unit	EER40F	EER40F	EER44F	EER48F	EER54F	EER60F	
	Condensing unit	AER40F	AER40FT	AER44FT	AER48FT	AER54FT	AER60FT	
Cooling capacity	TIS. Watt	11,800	11,800	13,000	14,100	15,900	17,600	
	EGAT. Btu/hr	40,300	40,300	44,400	48,200	54,300	61,416	
Current	Amp	15.90	5.30	7.60	8.20	8.70	10.30	
Power	TIS. Watt	3,360	3,360	4,300	4,540	5,120	5,680	
COP	TIS. Watt/Watt	3.44	3.43	3.00	3.00	3.00	3.00	
SEER	EGAT. (Btu/Hr)/Watt	13.50	13.12	11.20	11.80	10.75	10.75	
Label No.5 Ranking		5★	5	5★★	5★★★	5★	5★	
INDOOR UNIT	Power supply	V/Ph/Hz 220/1/50						
	Blower	Q'ty 4						
	Fan motor	Q'ty 2						
	Fan motor	Type AC						
	Air Direction		Up-Down Auto Swing / Left-Right Manual Swing					
	Dimension	Width	m.m. 1,945					
		Depth	m.m. 250					
Height		m.m. 620						
Net Weight	Kgs.	52	52	53	53	53	53	
CONNECTION	Liquid	Inch 5/8		3/8				
	Suction	Inch 5/8		3/4				
	Drain	Inch 3/4						
Refrigerant Type		R32						
Flow control (Installed)		Capillary tube (IDU)						
OUTDOOR UNIT	Power supply	V/Ph/Hz 220/1/50		380/3/50				
	Fan blade	Q'ty 1		1		2		
	Fan motor	Q'ty 1		1		2		
	Fan motor	Type AC						
	Compressor	Type Rotary		Scroll		Rotary		
	Dimension	Width	m.m. 794		968		356	
		Depth	m.m. 794		968		356	
Height		m.m. 794		968		356		
Net Weight	Kgs.	75	75	76	76	82	87	

SIMILAR CO., LTD. (HEAD OFFICE)
235 Lasalle Road, Bangna-tai Sub-district,
Bangna District, Bangkok 10260 Thailand.

- ✉ : marketing@eminent.co.th
- 🌐 : www.eminent.co.th
- 📌 : Eminent Air
- ☎ : +66 2 083 5555
- 📞 : +66 2 033 6235



Call Center ☎ : +66 2 033 6229
LINE : @eminentairservice

Distributed by
www.bbair.co.th